


# **EMPRESA NACIONAL DE ENERGÍA ELÉCTRICA**


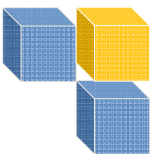
## **BOLETIN ESTADISTICO**

### **JULIO 2014**



**REPRESA CENTRAL HIDROELECTRICA FRANCISCO MORAZAN**

**DIRECCION DE PLANIFICACION Y DESARROLLO**



---



## Tabla de contenido

1. Capacidad Instalada y Disponibilidad de Plantas .....	<a href="#">3</a>
2. Total Energía Neta Generada en el Sistema .....	<a href="#">5</a>
3. Demanda Máxima en el Sistema .....	<a href="#">6</a>
4. Energía Vendida .....	<a href="#">7</a>
i. A Nivel Nacional.....	<a href="#">7</a>
ii. A Nivel de Regiones .....	<a href="#">8</a>
5. Ingresos por Ventas de Energía.....	<a href="#">9</a>
i. Por sector .....	<a href="#">9</a>
ii. Por regiones .....	<a href="#">10</a>
6. Número de Abonados.....	<a href="#">11</a>

**TODOS LOS DATOS SON PRELIMINARES SUJETOS A RECTIFICACIONES.**



















